

Nejedna rodina: Letem světem... mejdanem

“Je až symbolické, že jednou z metod undergroundu, jak obejít zákaz veřejného koncertování a vůbec kulturního sdružování, byly svatby. (...) Svatební veselice byla způsobem, jak maskovat nepovolený koncert. Hospodský sál se vždycky našel (...) a svatba jako občanský akt byla jednou z mála svobod, na něž režim přece jen dobře nemohl.” *

TVŮŘIVÉ EDUKAČNÍ LISTY K VÝSTAVĚ NEJEDNA RODINA: JIROUSOVI, PADRTOVI, SÁGLOVI
ILUSTRACE: S. SETINSKÝ, BAREVNÉ ZÁSÁHY: 8SMIČKA

Oslava:

tajná pro rodinu pro přátele pro přátele přátel pro plyšáky

jiné:

Co se bude slavit:

svatba narozeniny čarodějnice den dětí začátek prázdnin otevření výstavy

jiné:

Masky:

ano ne

Výzdoba:

ano ne

Kde se bude slavit:

Program:

Hudba:

Jídlo:

dort chlebíčky salát zákusky

jiné:

Pití:

sodovka limonády džusy jiné:

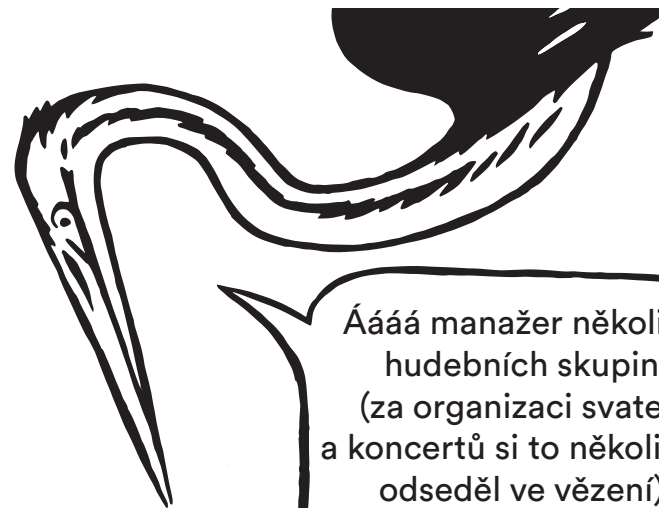
PLÁN OSLAVY

Naplánuj si oslavu na dobu, až se zase budeme potkávat! Trochu ti s plánováním pomůžu.

Doplňuj, kroužkuj a škrtej, plánuj oslavu!



Oslavy se musely plánovat i rok dopředu. Ale občas někdo ztratil pozvánku, místo bylo prozrazeno a celé plánování začalo nanovo.



Áááá manažer několika hudebních skupin (za organizaci svateb a koncertů si to několikrát odseděl ve vězení) připomíná, že je dobré vytvořit pozvánku či plakát. Tak šup do toho!

✂ Pozvánka nebo plakát na oslavu má jasná pravidla a musí odpovědět na tyto otázky:

Co se bude slavit?

Kde se bude slavit?

Kdy se bude slavit?

Jaký obrázek vystihne téma oslavy?

Jaké použiješ písmo?

← Pozvánku kreslí sem, plakát na druhou stranu. →

Inspiruj se, jak mohou vypadat plakáty. Všimni si, že na nich některé údaje chybí. Víš proč?




I.M. Jirous, Věra Jirousová, Zorka Ságlová a Jan Sággl se stali uměleckou sekcí kapely The Primitives Group. Starali se o to, aby byl koncert uměleckým zážitkem nejen pro uši, ale i pro oči. Jako kulisy vymysleli třeba ohnivé podium či kostýmy se symboly planet. Nebo obličej a těla muzikantů pomalovali znaky. Prostě dělali pořádnou show (čti šou).




Možná jsi už slyšel/a slovo dresscode (čti dreskoud) – to je doporučený oděv či maska, někdy se o něm píše přímo na pozvánce. Pokud pořádáš tematickou oslavu, bývá legrační, když všichni dorazí v maskách, které k tématu patří. Například na ptačí oslavu se můžete převléknout za mě anebo si na hlavě vytvořit pěkné vrabčí hnízdo!

Podívej se na komiks, jak to s koncerty bylo:



✂ Má tvá oslava nějaké téma? Jakou budeš mít na oslavu masku ty? Zkus si jí navrhnout sem: 



A co jídlo a pití? Chleběčky jsou česká klasika a jednohubky do hubky stačí na oslavě jenom sezobnout. Na to jsem expert! Hodně ančoviček, prosím! Tedy jestli jsem zvána...

Bez oslav by bylo na světě smutno...

Vydej se do světa food designu (čti fúd dyzajnu) a food stylingu (čti fúd stajlingu). Co tahle slova jenom znamenají? Zjistíš to?



**Jak bude vypadat slavnostní tabule? Co se bude podávat k jídlu a pití?
Budou chleběčky? Koláče? V čem budeš servírovat pití?
Ve skleničkách na nožičce, v kelímku či plecháčku?
A jak vše bude ozdobené? Nakresli to sem!**

